

Online setkání během karantény

Cíl:

Být v kontaktu s dorostáky

Výhody:

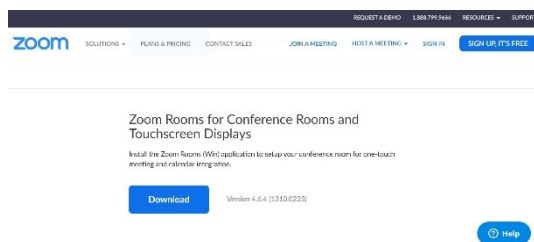
Vejít do jejich přirozeného virtuálního prostoru

Výhody Zoomu:

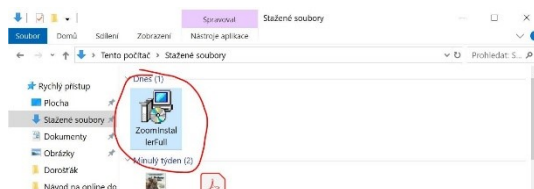
- šlape na PC i smart zařízeních
- kvalitní, stabilní – ale záleží na připojení
- umožňuje sdílení obrazovky, souborů, odkazů, kameru, zvuk, chat, nahrávání
- verze zdarma je omezena časem na 45 minut jedno setkání

Jak to spustíme na PC?

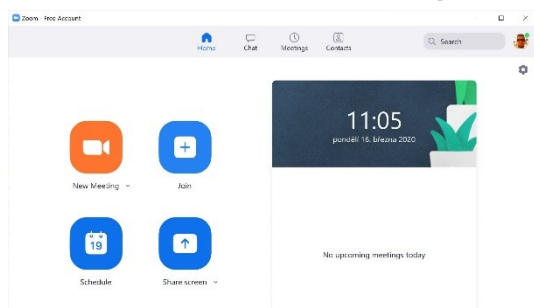
1. krok – Stáhněte si https://zoom.us/download#client_4meeting do počítače



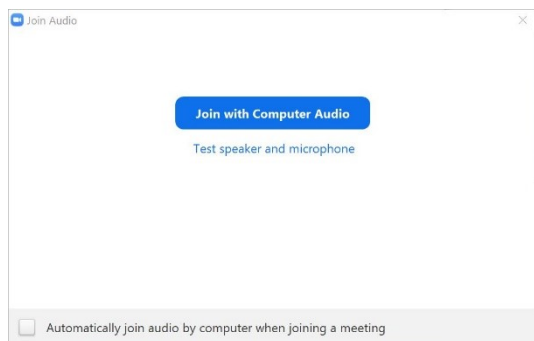
2. krok – Spustit Zoom



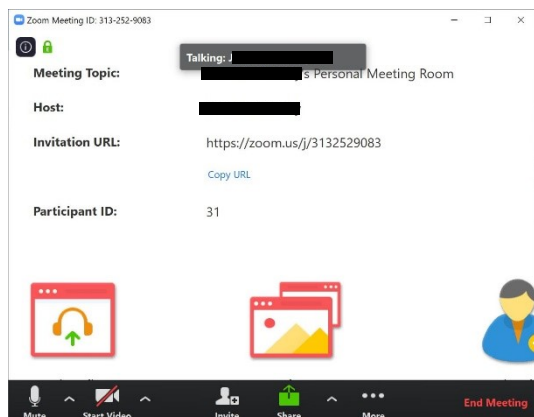
3. krok – Vybrat New Meeting (udělá vedoucí), dorostenec zvolí Join



4. krok – Kliknout Join with Computer Audio – bude fungovat mikrofon a reproduktory



5. krok – Kliknout na Copy URL – ke sdílení pro dorostence a další vedoucí

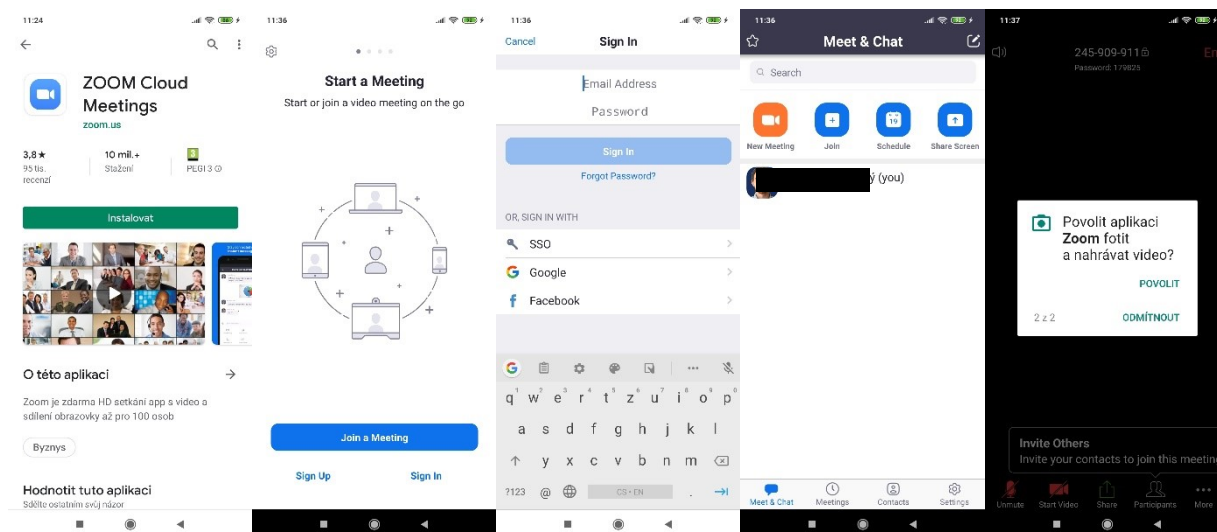


6. krok – sdílejte URL s dorostenci, které chcete pozvat

Odkaz ke sdílení jako pozvánku získáte kliknutím na Copy URL přes jiné sociální sítě a email. Pozvat ostatní můžete přes tlačítko **Invite** uprostřed dole.

Jak to spustíme na smart zařízení?

1. Spustíme Google Play (ukázka) nebo iTunes, najdu **Zoom Cloud Meetings**
2. Nainstalujeme Zoom a spustím Zoom
3. Přihlásíme se jedním ze způsobů (e-mail, účty)
4. Jako vedoucí zvolíme **New Meeting** (jako účastník zvolím odkaz)
5. Aplikaci dovolíme přístup



7. Prstem přejedeme zdola nahoru – objeví se menu

Mute vypíná zvuk mikrofonu,

Start Video zapíná kameru,

Share – sdílení spousty věcí,

Participants – pozvání účastníků,

More..

Sdílet odkaz na vaši „místnost“ můžete jednoduše přidržením prstu na čísla nahoře uprostřed, zkopírovaný odkaz vložíte do emailu nebo zprávy nebo

8. Vyberu Participants – Invite – vyberu formu sdílení odkazu

