



Dorostová unie

# Dorošťák

## Letos máme už 12. ročník Biblické stezky

**Zdravím** všechny dorostáky a taky jejich vedoucí. V tomto školním roce se už podvanácté sejdete z různých míst naší republiky, abyste porovnali svoje znalosti, dovednosti a výdrž. Stejně jako v minulých letech budete soutěžit ve dvou kategoriích, Stezce a Pěšince. Doufám, že i letos se budete připravovat tak svědomitě jako minulé roky a stanou se z vás znalci a odborníci na všechna témata, která budou v závodě. Přeji vám aby vaše znalosti zase posunuly laťku výkonnosti zas o něco výš, tak jako poslední ročníky.

**Kdy** tedy budeme závodit? Po delších dohadováních budou regionální kola 8.-10.2009 a finále 5.-7.6.2009. Poznamenejte si tyto termíny do svých kalendářů, abyste se mohli zúčastnit.

**Téma:** letos se vracíme opět do Nového zákona. Už jsme měli Lukášovo evangelium, Skutky a letos bude Matoušovo evangelium.

V tomto čísle máte návod, jak přečíst Matoušovo evangelium a tím se nejlépe připravit na nadcházející klání. Ten kdo ho nebude mít přečtené bude mít proti ostatním značnou nevýhodu.

**Další znalosti** budeme postupně zveřejňovat. V tomto čísle najdete seznam znalostí, ze kterých se bude čerpat při tvorbě otázek a při naplňování jednotlivých stanovišť. Proto sledujte zprávy v časopisech a naše stránky.

Máte tady také seznam zvířat a dřevin, ze kterých budou otázky z přírody.

**Pravidla** se letos trochu změnila. Upravená pravidla najdete v tomto čísle. Prostudujte si je, aby při závodech nebyly nějaké dohady. Jedná se hlavně o diváky a jejich chování při závodech, aby vás neotravovali a nezervozňovali.



# Propozice Biblické stezky

## KATEGORIE STEZKA I PĚŠINKA

(poslední úprava 2.12.2008)

### 1. Co je Biblická stezka

**A. Orientační závod tříčlenných hlídek** složených z dorostenců, dětí besídek, klubů apod., kde mají prokázat především své biblické znalosti. Na jednotlivých stanovištích v terénu, která podle mapy musí nejprve nalézt, odpovídají na otázky nebo plní určité úkoly. Úkoly na stanovištích jsou vybírány ze čtyř základních okruhů:

- biblické znalosti (zahrnují 50% všech stanovišť)
- tábornické znalosti a dovednosti
- obecné znalosti
- fyzická zdatnost

Soutěží se v nepříliš náročném terénu o velikosti zhruba 2 - 3 km<sup>2</sup>. Vítězem se stává hlídka s nejvyšším počtem dosažených bodů. Za dodržení časového limitu je možno dosáhnout stejný počet bodů, jako na jakémkoli jiném stanovišti. Na závod je časový limit (obvykle 3 hodiny), jehož nesplnění je penalizováno.

**B. Závod ve dvou věkových kategoriích – pěšinka a stezka.** Pro obě kategorie se využívá společný terén, stejná stanoviště a obě kategorie běží společně. Jediný rozdíl je v úrovni obtížnosti otázek, přizpůsobených věku. Kategorie **pěšinka** je shora omezena věkem 12 let a určena k probuzení zájmu mladších dětí o Biblickou stezku, nebo dětí s menšími znalostmi, které by jinak neměly odvahu se Biblické stezky zúčastnit. Kategorie **stezka** má navíc celostátní finále, kam ze všech regionů podle přesných pravidel postupují ti nejlepší.

**C. Víkendové (nebo jen sobotní) setkání dětí z celého regionu**, kde je možnost navazovat nová přátelství, navzájem se sdílet a inspirovat. Ve všech regionech se soutěží ve stejném termínu. Součástí víkendu je biblická zvěst evangelia, hry, sport, dětská bohoslužba (v neděli).

### 2. Cíle Biblické stezky

1. Motivovat děti k soutěži a povzbudit je tím ke studiu Bible, k získávání jiných znalostí a dovedností (schopný vedoucí toho umí využít).
2. Umožnit prostřednictvím zajímavé víkendové akce vzájemný kontakt dětí z různých sborů v regionu (nemusí se zúčastnit jen startující hlídky, ale celé dorosty, besídky, kluby apod.).
3. Umožnit vedoucím:
  - ověření úrovně znalostí v porovnání s ostatními
  - rozpoznání "slabin" a naplánování jejich překonávání
  - zdravé vědomí příslušnosti k mateřskému sboru
4. Pro Dorostovou unii je to vhodná metoda sjednocování určitého rámce biblických znalostí dorostů.

### 3. Pravidla pro složení hlídek

#### A. kategorie STEZKA:

- a) hlídka musí mít **3 členy**
- b) **součet** jejich věku nesmí přesáhnout **42 let**
- c) **maximální věk** účastníka hlídky je **16 let**
- d) **minimální věk** není stanoven
- e) pro stanovení věku za účelem součtu věku hlídky rozhoduje pouze rok narození (např. v roce 2000 byl celý ročník 1984 považován za šestnáctileté)
- f) za jeden místní sbor můžou startovat max. 3 hlídky (stanice se počítají jako sbor), nehledě na počet dorostových skupin ve sboru.

**B. kategorie PĚŠINKA:**

- a) hlídka musí mít **3 členy**
- b) **maximální věk** účastníka hlídky je **12 let**
- d) **minimální věk** není stanoven
- e) pro stanovení věku rozhoduje pouze rok narození (např. v roce 2000 byl celý ročník 1988 považován za dvanáctileté)
- f) za jeden místní sbor můžou startovat max. 3 hlídky (stanice se počítají jako sbor), neohledně na počet dorostových skupin ve sboru.

**4. Pravidla závodu****Odst. 1) Regionální kola i finále:**

- §1 **Registrace hlídky.** Hlídka se před začátkem závodu zaregistruje (jméno, datum narození, mateřský sbor a denominace) a složení hlídky již pak nelze měnit.
- §2 **Mapy a startovní průkaz.** Hlídka obdrží startovní průkaz a kopii mapy. Stanoviště mohou být v mapě buď zakreslena, nebo si je hlídka do mapy zakreslí sama podle originálu, který může být vyvěšen už v předvečer závodu. Stanoviště jsou označena kroužkem a pouze očíslována, takže není zřejmé, jaký typ otázek obsahují.  
**Pozn.:** pro některé terény existují mapy orientačních běžců. Ty je možno využít. Obecně je však mapa minimálně v měřítku 1:10 000 nebo podrobnějším. Hlídka může použít vlastní buzolu.
- §3 **Herní území** tvoří lesní terén nebo smíšený terén případně jiný vyhovující terén o ploše 2 - 3 km<sup>2</sup>.
- §4 **Start.** Hlídka jsou shromážděny na startu a společně najednou odstartovány. Pokud je stanoviště startu zároveň i jedním z otázkových stanovišť, musí být otázky pro každou hlídku k dispozici v písemné podobě, aby měly všechny hlídky při startu stejné podmínky. Časový odstup zapříčiněný nestejnou rychlostí plnění otázek je už podmíněn znalostmi, příp. taktikou hlídky.
- §5 **Pořadí vyhledávání stanovišť** hlídkou je libovolné a dává prostor pro taktiku.
- §6 **Počet stanovišť** je 18. Pokud je víc než 15 hlídek a nebo ředitel závodu uzná za vhodné, je možno zvýšit počet stanovišť na 21. O počtu stanovišť rozhoduje vždy ředitel závodu.
- §7 **Typ stanoviště.** Pokud je stanoviště obsluhované rozhodčím, plní hlídka úkoly podle jeho pokynů. Pokud je na stanovišti pouze „mrtvá schránka“, řídí se hlídka písemnými pokyny na stanovišti. Odpovědi s jednoznačnou identifikací hlídky se vkládají do schránky, která musí zaručovat stejně spravedlivé podmínky pro všechny (zejména znemožňovat náhodné ovlivňování odpověďmi jiné hlídky).
- §8 **Čas plnění úkolů** na některém stanovišti může být podle pokynů ředitele závodu omezen (zejména kvůli případné kumulaci hlídek). Hlídkou nezaviněný ztrátový čas na stanovišti musí být rozhodčím minimalizován.
- §9 **Pohyb hlídky.** Hlídka se během závodu pohybuje terénem za všech okolností společně. Pokud přibíhají na stanoviště dvě hlídky současně, dostane otázky ta hlídka, která je u rozhodčího první jako celek.
- §10 **Pořadí odpovědí.** Pokud stanoviště umožňuje přidělit otázky více hlídkám současně (např. v písemné podobě nebo při více rozhodčích), začíná odpovídat ta hlídka, která je na odpovědi nejdříve připravena.
- §11 **Platnost odpovědí.** Úkoly plní hlídka dvěma způsoby podle typu stanoviště:  
a) radí se společně, ale závazná a platná je pouze odpověď kapitána  
b) každý člen hlídky plní svůj úkol samostatně bez jakékoliv nápovědy ostatních z hlídky
- §12 **Bodování.** Bodují se odpovědi na stanovištích a celkový čas závodu. Na každém stanovišti může hlídka získat průměrně 10 bodů. Za celkový čas může hlídka získat také až 10 bodů (viz body za čas dále).
- §13 **Vítězství** v dané kategorii patří hlídce s největším součtem dosažených bodů.
- §14 **Časový limit závodu** je 2,5 - 3 hodiny. Vyhláší je před závodem ředitel závodu.

- §15 **Překročení časového limitu závodu** je penalizováno trestnými body. Za každou celou dokončenou minutu nad časový limit se hlídce strhává 1 bod z celkového počtu získaných bodů do 0 bodů (záporné body nejsou)
- §16 **Otázkové listy.** Žádná hlídka nesmí znát obsah otázkových listů před startem závodu (zodpovídá ředitel závodu). Rovněž po vypršení časového limitu závodu už rozhodčí nesmí hlídce otázkový list předat. Pokud byl hlídce otázkový list předán ještě před vypršením časového limitu, může hlídka podle svého uvážení stanoviště dokončit nebo pokračovat k cíli.
- §17 **Diskvalifikace.** Hlídky si po dobu závodu neradí, ani se vzájemně neinformují o stanovištích apod. V opačném případě jsou diskvalifikovány.
- §18 **Diváci** jsou během závodu na stanovištích a nebo se pohybují po herním území tak, aby nemohli ovlivnit závod. Během celého závodu se nesmějí pohybovat spolu s hlídkami, radit jim, ani jinak zasahovat do závodu. Pokud k tomu dojde je hlídka diskvalifikována.
- §19 **Protesty.** Případné protesty ohledně průběhu závodu je nutno předat písemně řediteli závodu do 1 hodiny po ukončení závodu. Protest musí být vyřízen týmem rozhodčích nejpozději do vyhlášení výsledků. Případné reklamace vyhlášených výsledků je nutno předat řediteli závodu nejpozději do 1 hodiny po oficiálním vyhlášení. Na pozdější protesty a reklamace nelze brát zřetel.

## Odst. 2) Finále Biblické stezky

- §1 **Pravidla.** Pro finálový závod platí stejná pravidla jako v regionu (odst. 1).
- §2 **Postup do finále.** Do finále postupují pouze hlídky z kategorie **stezka**. Hlídky kategorie **pěšinka** soutěží **pouze v regionálních kolech**.
- §3 **Počet hlídek.** Nejlepší hlídky z regionálních kol postupují do celostátního finále podle klíče 1 z 5, tj. jedna finálová hlídka na každou započatou pěťici startujících hlídek v regionálním závodě v kategorii stezka.
- §4 **Doplnění počtu finálových hlídek** Pokud je malý počet postupujících finálových hlídek, může ředitel finálového závodu nominovat další hlídky. Kritériem je průměrný bodový zisk na stanoviště (počet dosažených bodů dělen počtem stanovišť v závodě).
- §5 **Změna složení hlídky.** Složení hlídky, která postupuje do finále nelze měnit. Výjimkou je nemoc nebo jiná závažná situace. Ve finále je však možno nahradit pouze **jednoho člena hlídky**. Tato náhrada nesmí vést k porušení pravidel o složení hlídky (max. věk a součet věku). Oprávněnost náhrady posuzuje ředitel finále. Nemůže-li hlídka tyto podmínky splnit, je z účasti ve finále vyřazena a nahrazena další postupující.
- §6 **Zastoupení regionu.** Postupuje-li do finále pouze **jedna hlídka z regionu** a nemůže se finále zúčastnit, smí daný region zastoupit hlídka, která se v regionálním kole umístila v pořadí jako druhá. Původní finálová hlídka oznámí svoji neúčast s dostatečným předstihem řediteli finále, aby bylo možno zajistit reprezentaci regionu.


## 5. Závěrečná ustanovení

Tato pravidla jsou **závazná** pro všechny účastníky Biblické stezky a platí jak pro regionální kola, tak pro finále.

# Přehled znalostí pro Biblickou stezku

## 1. Biblické všeobecné (podle ekumenického překladu)

- Hledání v Bibli na čas
- Žalmy 1, 23.
- Vyznání víry
- Modlitba páně
- Desatero
- Knihy Bible



## 2. Biblické tématické (z dané knihy Bible)

- Postavy
- Znali se
- Příběhy
- Kdo řekl
- otázky jsou vždy ze článků a materiálů, které jsou uvedeny v Dorošťáku k příslušné ústřední knize


## 3. Tábornické

- Uzle
- První pomoc
- Zatloukání hřebíků
- Hod na cíl
- Příroda
- Odhady



## 4. Všeobecné

- Historie
- Zeměpis
- Všeobecné
- Topografie
- Kimovka



## 5. Fyzické

- Šplh
- Ručkování
- Kliky
- Dřepy
- Střelba
- Ostatní běžné dovednosti



## Jak přečíst Matoušovo evangelium:

Tématem letošní Biblické stezky je Matoušovo evangelium. Něco o něm se dočtete v dalším čísle Dorošťáku. Mnohem důležitější než informace o něm je přečíst si Matoušovo evangelium osobně, sám jen tak pro vlastní radost a poučení.

### Jak se to dělá?

Jednoduše. Každý den se čte kousek. Bohatě stačí jedna kapitola za den. I to se možná zdá hodně, ale není to moc. Stačí k tomu tak 15-30 minut, podle toho jaký jsi čtenář. Kdybys četl méně, po deseti kapitolách bys nevěděl, co jsi četl na začátku.

### Za jak dlouho to stihnu?

Matouš má 28 kapitol, takže Matouše přečteš za měsíc. A i kdybys nějaký den vynechal, což se občas stane, za měsíc a týden budeš hotov. Není vůbec špatné přečíst si Matouše ještě jednou. Všechno se oživí; některé verše, kterým jsi nerozuměl, ti budou pochopitelnější.

### Kdy začít?

Nejlépe začít hned dnes. Nenech se rozhodit dlouhým rodokmenem v první kapitole a raději v něm najdi co nejvíce žen (budou čtyři! Jestli je najdeš! Pokud ano napiš mi [zababa@cb.cz](mailto:zababa@cb.cz) J)

### Kdy číst?

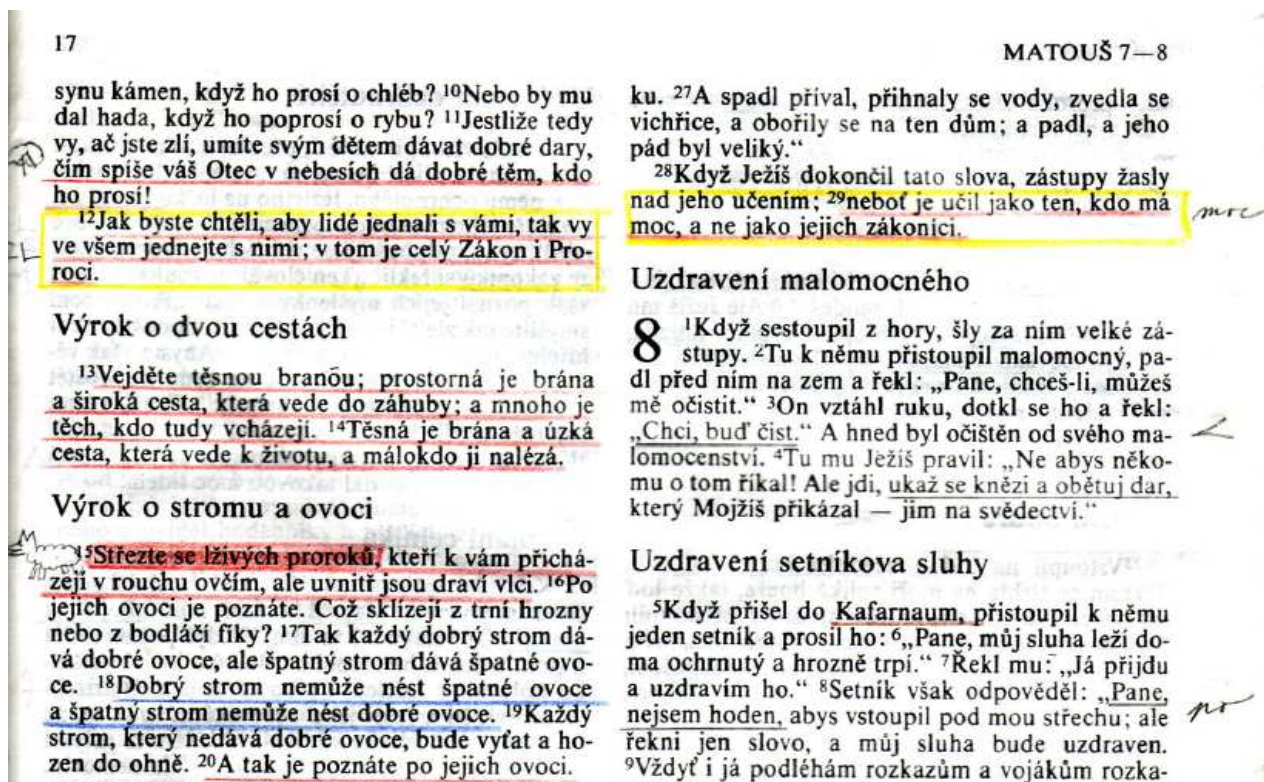
Ráno to nestíháš, večer u čtení spíš. Nejlepší čas, který jsem kdy našel, bylo odpoledne, po škole. Doma bývá klid a ty můžeš prožít klidný čas. Nejhorší je číst v narvaném autobusu, ale lepší něco než nic.

### Co mi při čtení pomůže?

Číst Bibli je dobré s tužkou v ruce.

Je dobré si zapsat, co se mi líbilo při čtení, třeba jen pár slov. Pokud máš raději své PC, piš si to do něj. Potom můžeš své poznámky přeposlat či nějak hezky dál zpracovat.

Je také dobré si v Bibli podtrhovat. Někdo to nemá rád, mě se to líbí. Bible je potom barevnější a živější, rychle v ní najdu ten či onen verš, či se mi barevná stránka nějak otiskne v paměti mozku. Stránka textu trochu připomíná omalovánky, ale lepší je zmalovaná Bible než nepoužívaná. Naskenoval jsem ti kousek z Matouše ze své Bible pro ukázkou.



Své zápisky se můžeš poznamenávat do tabulky která je na konci tohoto článku :

Kapitola	Přečetl		O čem kapitola byla?	Co mě zaujalo?
	1x	2x		
1.				
2.				
3.				
4.				
5.				
6.				
7.				
8.				
9.				
10.				
11.				
12.				
13.				
14.				
15.				
16.				
17.				
18.				
19.				
20.				
21.				
22.				
23.				
24.				
25.				
26.				
27.				
28.				

### Co když tomu nebudu rozumět?

A budeš koukat, kolik toho bude! Buď v klidu. Čti dál. Mnohé se ti osvětlí „samo“ později, na jiné otázky ti rád odpoví vedoucí dorostu, družinky a neboj se zeptat kazatele. Jen mu uděláš radost!

Jinak není špatné domluvit se s kamarády a založit malý „biblický kroužek“, číst Bibli spolu a povědět si co Vás při čtení překvapilo, mile či nemile a modlit se.

### A co modlitba?

Na tu nezapomenout, já už málem při psaní zapomněl. Takže je dobré modlit se, třeba slovy žalmu 119,18: *Otevři mi oči, ať mám na zřeteli divy ze Zákona tvého.* Když budeš číst, splní se to co psal Pavel Timoteovi: *Uvažuj o tom, co říkám. Pán ti dá, abys všechno pochopil. (2.Tim. 2,7)*

# Živočichové pro Biblickou stezku

## Regiony


### Savci:

bobr  
jelen  
jezevec  
ježek  
krtek  
kuna  
lasice  
liška  
prase  
rejsek  
rys  
srnec  
veverka  
zajíc



### Ptáci:

čáp  
datel  
hýl  
jestřáb  
káně  
krkavec  
poštolka  
rehek  
sojka  
sokol  
sova  
straka  
strakapoud  
sýkora  
vrabec  
volavka  
vrána  
zvonek



## Finále

### Savci:

bobr evropský  
daněk skvrnitý  
jelen evropský  
jelen sika  
jezevec lesní  
ježek západní  
krtek obecný  
kuna lesní  
kuna skalní  
lasice kolčava  
liška obecná  
los evropský  
prase divoké  
rejsek obecný  
fys ostrovid  
srnec obecný  
veverka obecná  
zajíc polní

### Ptáci:

bažant obecný  
čáp bílý  
datel černý  
hýl obecný  
jestřáb lesní  
jiříčka obecná  
káně lesní  
konipas bílý  
koroptev polní  
kos černý  
krkavec velký  
poštolka obecná  
rehek zahradní  
sojka obecná  
sokol stěhovavý  
sova pálená  
straka obecná  
strakapoud  
sýkora babka  
sýkora koňadra  
sýkora modřinka  
vlaštovka obecná  
volavka bílá  
volavka popelavá  
vrabec polní  
vrána černá  
výr velký  
zvonek zelený





# Rostliny pro Biblickou stezku

## Regiony

### Jehličnaté stromy:

borovice  
jalovec  
jedle  
modřín  
smrk



### Listnaté stromy:


akát  
bříza  
buk  
dub  
habr  
hrušeň  
jabloň  
jasan  
javor  
jeřáb  
jilm  
kaštan(jírovec)  
lípa  
olše  
ořešák  
osika  
švestka  
topol  
třešeň  
vrba



### Listnaté keře:

bez  
hloh  
líška  
pámelník  
šípek

30 ks




## Finále

### Jehličnaté stromy:

borovice černá  
borovice horská (kleč)  
borovice lesní (sosna)  
douglaska tisolistá  
jalovec obecný  
jedle bělokorá  
jedle obrovská  
jinan dvoulaločný (gingo)  
modřín opadavý  
smrk pichlavý  
smrk ztepilý  
tis červený

### Listnaté stromy:

bříza bílá (bělokorá)  
buk lesní  
dub červený  
dub letní  
dub zimní  
habr obecný  
hrušeň obecná  
jabloň obecná  
jasan ztepilý  
javor horský (klen)  
javor mléčný (mléč)  
javor polní (babyka)  
jeřáb ptačí  
jilm (*obecně*)  
jírovec maďal  
lípa srdčitá  
lípa velkolistá  
olše lepkavá  
olše šedá  
ořešák královský  
platan  
švestka obecná  
topol bílý  
topol černý  
topol osika  
trnovník akát  
třešeň ptačí  
vrba bílá  
vrba jíva



### Listnaté keře:

bez černý  
bez hroznatý  
hloh (jednosemenný)  
hloh obecný  
líška  
pámelník bílý  
růže šípková  
48 ks